

**SG-EXシーソー**  
**SG-EX seesaw**

**0302-089**

**SG-EXミキシングアーム**  
**SG-EX mixing arm**

**0302-090**

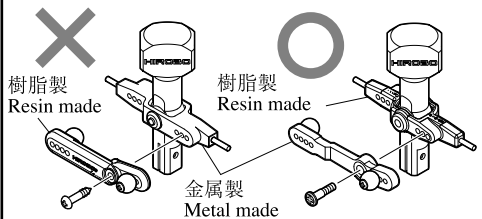
このたびはヒロボー製品をお買い上げいただき誠にありがとうございます。  
機体の分解と組立方法については、S.R.B Quark SGの取扱説明書をご参照ください。

Thank you for purchasing a Hirobo product.  
For assembly and disassembly of the unit, please see the instruction manual for S.R.B Quark SG.

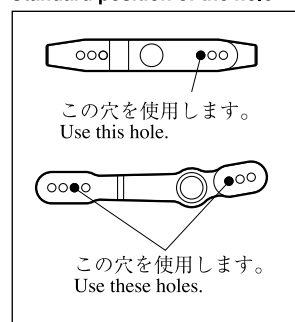
- ⊕ M1.4X5PH ..... 4
- ⊕ M2X8PHロック付 ..... 1  
M2X8PH with lock
- ⊕ M1.4X6PH段付 ..... 2  
M1.4X6PH shoulder
- ⊙ EX ø4ボール ..... 4  
EX ø4 ball
- ⊙ FW ø1.4Xø3X0.3T ..... 4
- ⊙ Brg. ø1.5Xø4X1.2OP ..... 4

**注意 Caution**

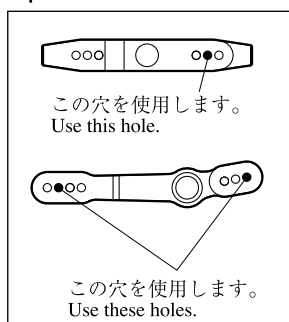
**SG-EXシーソーにS.R.B SGミキシングアーム（樹脂製）を取付けることはできません。S.R.B SGシーソー（樹脂製）にSG-EXミキシングアームの取付けは可能です。**  
**S.R.B SG mixing arms (resin) cannot be attached to SG-EX seesaw, but SG-EX mixing arms can be attached to S.R.B SG seesaw (resin).**



**標準の穴位置**  
**Standard position of the hole**

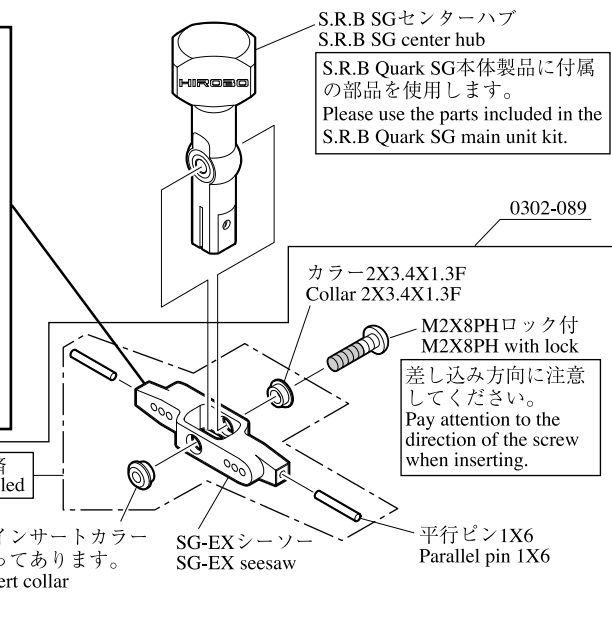
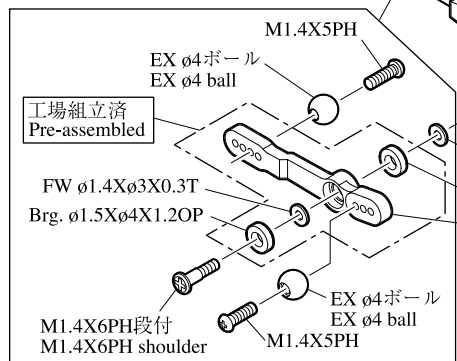
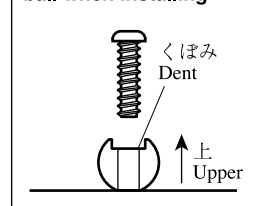


**上級者向けの穴位置**  
**Position of the holes for experienced users**



**ポイント**  
**Point**

**EX ø4ボールの取付方向に注意してください。**  
**Pay attention to the direction of the EX ø4 ball when installing.**

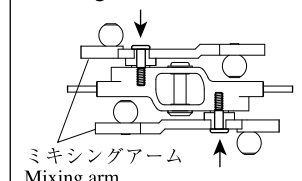


**工場組立済**  
**Pre-assembled**  
シーソーインサートカラー  
ネジが切っており  
ます。  
Seesaw insert collar  
(Threaded)

差し込み方向に注意  
してください。  
Pay attention to the  
direction of the screw  
when inserting.

**ポイント**  
**Point**

**ミキシングアームの取付方向に注意してください。**  
**Pay attention to the direction of the mixing arm when installing.**



ミキシングアームが軽く動くように  
にベアリングを奥まできちんと圧  
入します。  
Push in the bearings all the way to  
the end, so that there is enough space  
for the mixing arm to move a little.

\*The prices in parentheses are the prices excluding consumption tax.

コードNo. Code No.	品名 Name	入数 Qty	税込価格 (税抜価格)円 Price (Yen)
0301-023	EX ø4ボール EX ø4 ball	10	1,050 (1,000)
0302-095	段付ネジM1.4X6 D1.5X2.9 Shouldered screw M1.4X6 D1.5X2.9	1	525 (500)
2500-116	BRG. 1.5X4X1.2 OP	2	1,260 (1,200)
2506-060	FW ø1.4Xø3X0.3T	10	315 (300)
2533-018	ナベ頭ビス1.4X5 Pan head screw M1.4X5	10	210 (200)
2539-027	ナベ頭ビスM2X8ロック付 Pan head screw M2X8 with lock	2	525 (500)

**注意 Caution**

シーソーの穴位置及びミキシングアームへのボールを取付ける  
穴位置によってピッチ角が変化しますので、S.R.B Quark SGの  
取扱説明書を参考にトラッキングとメインブレードの回転数の  
再調整を行ってください。  
**The pitch angle changes depending on which holes on the  
seesaw you choose and also which holes on the mixing  
arms you choose to attach the EX balls. Please refer to the  
instruction manual for S.R.B. Quark SG and adjust the  
tracking and the rotation speed of the main blade.**



技術で拓く真心のクオリティー  
**ヒロボー株式会社**  
広島県府中市桜が丘3-3-1 〒726-0006  
TEL:(0847)40-0088(代) FAX:47-6108  
http://model.hirobo.co.jp/  
パーツ係 TEL:(0847)45-2834

**HIROBO LIMITED**  
3-3-1 SAKURAGAOKA, FUCHU-SHI,  
HIROSHIMA-PREF., JAPAN 〒726-0006  
TEL:81-847-40-0088 FAX:81-847-47-6108  
http://model.hirobo.co.jp/english/  
Order Number TEL:81-847-45-2834