

**SG-EXウォッシュアウトコントロールアーム**  
**SG-EX wash-out control arm**






0302-091

**SG-EXスライドブロック**  
**SG-EX slide block**

0302-092

このたびはヒロボー製品をお買い上げいただき誠にありがとうございます。  
 機体の分解と組立方法については、S.R.B Quark SGの取扱説明書をご参照ください。  
 Thank you for purchasing a Hirobo product.

For assembly and disassembly of the unit, please see the instruction manual for S.R.B Quark SG.

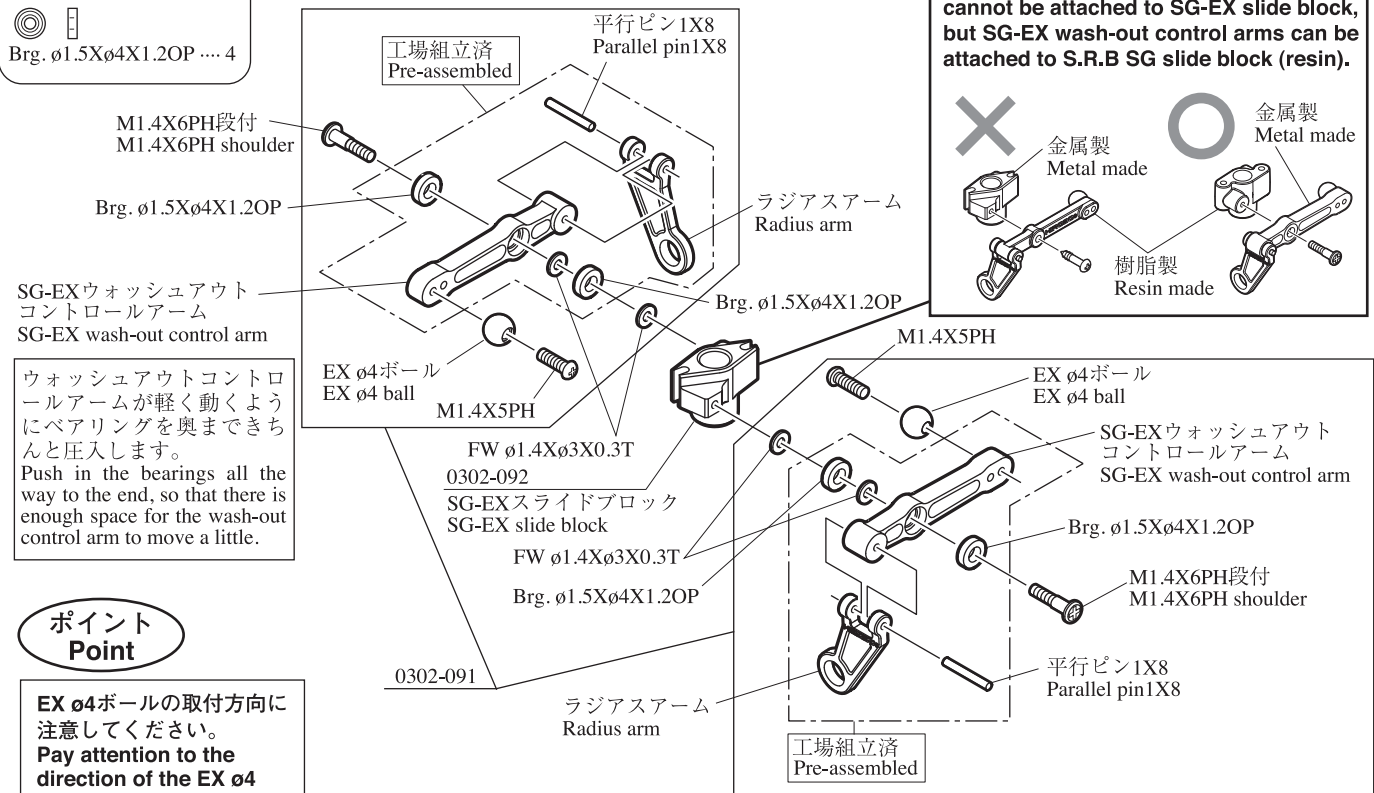
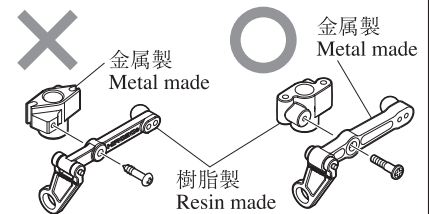
-  M1.4X5PH ..... 2
-  M1.4X6PH段付 ..... 2  
M1.4X6PH shoulder
-  EX ø4ボール ..... 2  
EX ø4 ball
-  FW ø1.4Xø3X0.3T ..... 4
-  Brg. ø1.5Xø4X1.2OP ..... 4

**標準の穴位置**  
**Standard position of the hole**



**注意 Caution**

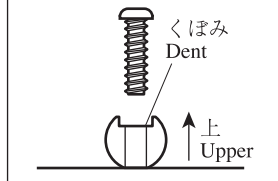
**SG-EXスライドブロックにS.R.B SGウォッシュアウトコントロールアーム（樹脂製）を取付けることはできません。S.R.B SGスライドブロック（樹脂製）にSG-EXウォッシュアウトコントロールアームの取付けは可能です。**  
**S.R.B SG wash-out control arms (resin) cannot be attached to SG-EX slide block, but SG-EX wash-out control arms can be attached to S.R.B SG slide block (resin).**



ウォッシュアウトコントロールアームが軽く動くようにベアリングを奥まできちんと圧入します。  
 Push in the bearings all the way to the end, so that there is enough space for the wash-out control arm to move a little.

**ポイント**  
**Point**

**EX ø4ボールの取付方向に注意してください。**  
**Pay attention to the direction of the EX ø4 ball when installing.**



\*The prices in parentheses are the prices excluding consumption tax.

コードNo. Code No.	品名 Name	入数 Q'ty	税込価格 (税抜価格)円 Price (Yen)
0301-023	EX ø4ボール EX ø4 ball	10	1,050 (1,000)
0302-095	段付ネジM1.4X6 D1.5X2.9 Shouldered screw M1.4X6 D1.5X2.9	1	525 (500)
2500-116	BRG. 1.5X4X1.2 OP	2	1,260 (1,200)
2506-060	FW ø1.4Xø3X0.3T	10	315 (300)
2533-018	ナベ頭ビス1.4X5 Pan head screw M1.4X5	10	210 (200)