

EX-EP オートロケースリング EX-EP auto-rotation case ring

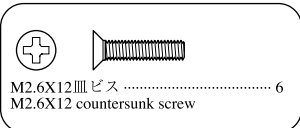
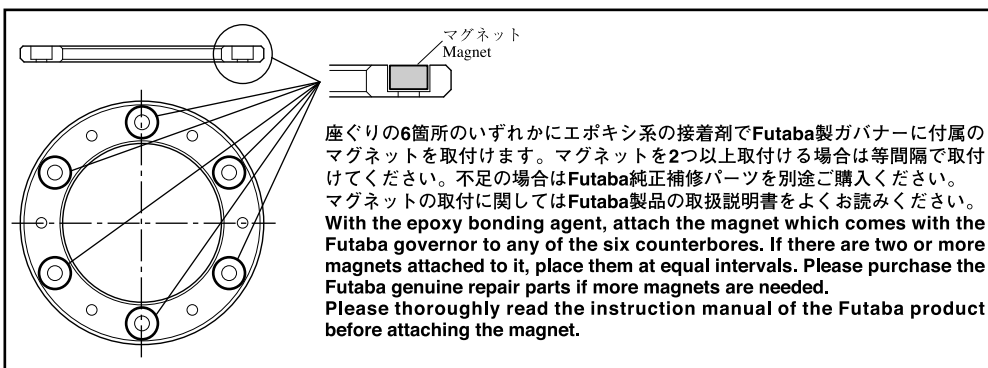
EX-EP ガバナーセンサーステー EX-EP governor sensor stay

このたびはヒロボー製品をお買い上げいただき、誠にありがとうございます。
 本商品はSST-EAGLE3 EPに対応し、Futaba製ガバナー搭載専用のオプションパーツです。
 本商品はEX-EPオートロケースリング(0307-021)・EX-EPガバナーセンサーステー(0307-022)の2つの製品をセットで使用する必要があります。
 Futaba製ガバナーセンサーの取扱いに関しては製品の取扱説明書をよくお読みください。
 Thank you for purchasing a Hirobo product.
 This product is an optional part which can be used with the SST-EAGLE3 EP, and is especially designed for the use with the Futaba governor.
 This product needs to be used with the EX-EP auto-rotation case ring (0907-021) and EX-EP governor sensor stay (0307-022).
 Please thoroughly read and understand the instruction manual before handling the Futaba governor sensor.

EX-EPオートロケースリングの組立 EX-EP auto-rotation case ring assembly

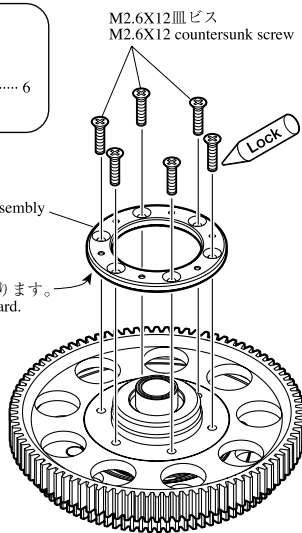
EX-EPオートロケースリングにマグネットを取付けます。
 Attach the magnet to the EX-EP auto-rotation case ring.

ポイント Point



EX-EPオートロケースリング
EX-EP auto-rotation case ring assembly

マグネット取付側が下になります。
The magnet side faces downward.



ポイント Point

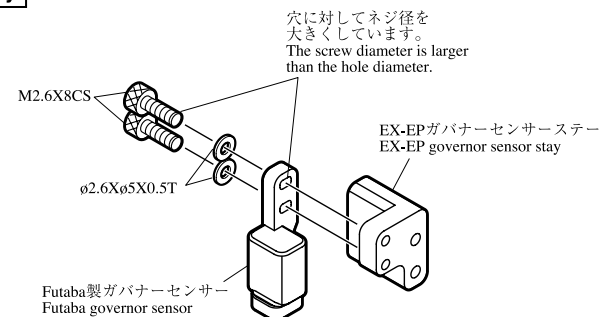
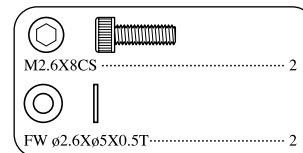
- マグネット取付に関する補足
 本製品はメインギヤの回転数（メインローターの回転数）より回転数を設定するため、ギヤ比は1:1となります。例えばFutaba製ガバナーセンサーのギヤ比設定の範囲は3~30の時、設定範囲外となるためマグネットを3つ（120°間隔）取り付けることでギヤ比を3とすることができます。
- Additional information for the attachment of the magnet
 The gear ratio of this product is 1:1, as the rotational speed is set based on the rotational speed of the main gear (main rotor). For example, if the gear ratio of Futaba governor sensor ranges from 3 to 30, this product requires three magnets (120-degree intervals) to set its gear ratio to 3.

0307-021

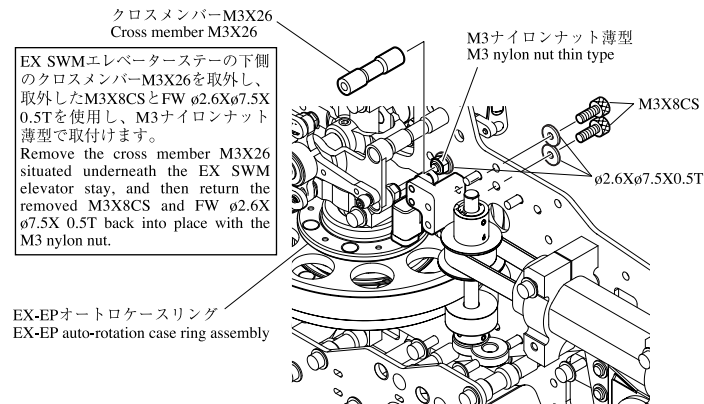
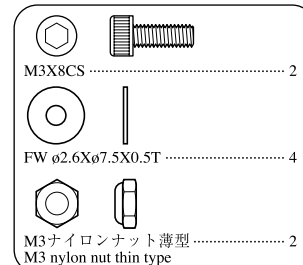
0307-022

EX-EPガバナーセンサーステーの組立 EX-EP governor sensor stay assembly

ガバナーセンサーを取付けます。
Attach the governor sensor.



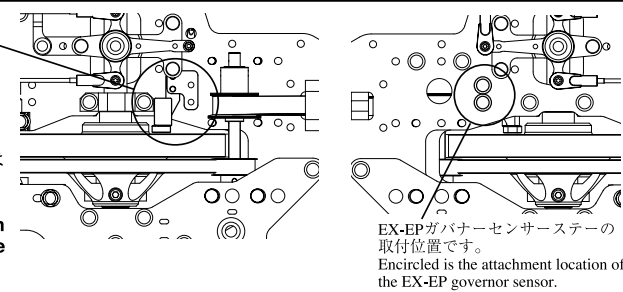
■ 機体への取付 ■ Attachment to the unit



ポイント Point

ガバナーセンサーが正しく動作するように取付角度・位置を調整します。
Adjust the angle and location of the governor sensor so that it operates properly.

ガバナーセンサーの取付けに関してはFutaba製品の取扱説明書をよくお読みください。
Please thoroughly read the instruction manual of the Futaba product for the attachment of the governor sensor.



ヒロボー株式会社
 広島県府中市桜が丘3-3-1 〒726-0006
 TEL: (0847)40-0088(代) FAX: 47-6108
<http://model.hirobo.co.jp/>

HIROBO LIMITED
 3-3-1 SAKURAGAOKA, FUCHU-SHI,
 HIROSHIMA-PREF, JAPAN 〒726-0006
 TEL: 81-847-40-0088 FAX: 81-847-47-6108
<http://model.hirobo.co.jp/english/>